

ממשק יבוא תנועות קופה למאגר זמני, מאפשר לייבא תנועות תשלום בכרטיסי אשראי מתוכנות זרות לקבלה במאגר זמני בחשבשבת. ניתן לייבא תנועות תשלום רגילות או בתשלומים.

לפי הנחיות רשות המסים יש להפיק קבלה מיד עם קבלת התשלום. לכן, יש להפיק את הממשק מיד עם קבלת התשלום בתוכנה הזרה, ולהפיק את הקבלה בחשבשבת מיד עם קבלת הממשק.

קליטת תנועות קופה ממאגר זמני כקובץ טקסט מתבצעת באמצעות שני קבצים:

קובץ ממשק: KUPAIN.DAT

קובץ פרמטרים: KUPAIN.PRM

מבנה קובץ הפרמטרים:

בשורה הראשונה יש לרשום את גודל הרשומה בקובץ הממשק.

בשורות 41 – 2 יש לרשום את מיקום השדות ברשומת הממשק לפי הטבלה הבא:

חובה	שורה	שם שדה	אורך	סוג שדה	הערות
	1	אורך רשומה			
✓	2	מפתח לקוח	15	אלפא נומרי	
✓	3	מספר הקבלה	9	נומרי	מספר זה לא נשמר בעת הפקת הקבלה בחשבשבת
✓	4	סוג התנועה	3	נומרי	בהתאם לטבלת סוגי תנועה בהמשך*
	5	תאריך הקבלה	10	תאריך	
	6	תאריך ערך (פירעון)	10	תאריך	
	7	פרטים	8	אלפא נומרי	
	8	מספר השק	9	נומרי	** לא בשימוש **
	9	מספר בנק	3	נומרי	** לא בשימוש **
	10	מספר סניף	5	נומרי	** לא בשימוש **
	11	מספר חשבון בנק	9	נומרי	** לא בשימוש **
	12	סכום בשקלים	9.2	עשרוני	
	13	סכום מט"ח	9.2	עשרוני	
	14	מטבע מוביל בקבלה	5	אלפא נומרי	מטבע לפי טבלת המטבעות. שדה מטבע מוביל קובע האם הקבלה שקלית או מט"ח.
	15	מטבע שערך בתנועה	5	אלפא נומרי	מטבע לפי טבלת המטבעות
	16	מספר תשלומים באשראי	2	נומרי	
✓	17	שם כרטיס אשראי	25	אלפא נומרי	חובה לציין בשדה זה את שם כרטיס האשראי שבו התקבל התשלום, מתוך רשימת הכרטיסים המוגדרים בתוכנת חשבשבת. יש לדייק את השם מרשימה זו ללא טעויות כתיב: ויזה ישראלכרט אמריקן אקספרס דיינרס אלפא קארד/לאומי קארד JCB

חובה	שורה	שם שדה	אורך	סוג שדה	הערות
	18	תעודת זהות	11	אלפא נומרי	
	19	פרטים במסמך	250	אלפא נומרי	
	20	סוכן	9	נומרי	
	21	סניף	9	נומרי	
	22	אסמכתא נגדית	9	נומרי	
	23	הערות	250	אלפא נומרי	
	24	שם חשבון	50	אלפא נומרי	
	25	כתובת	50	אלפא נומרי	
	26	עיר	50	אלפא נומרי	
	27	טלפון	50	אלפא נומרי	
	28	ארבע ספרות	4	אלפא נומרי	
	29	תשלום ראשון	9.2	עשרוני	
	30	הערה נוספת 1	50	טקסט	
	31	הערה נוספת 2	50	טקסט	
	32	הערה נוספת 3	50	טקסט	
	33	הערה נוספת 4	50	טקסט	
	34	הערה נוספת 5	50	טקסט	בשדה זה רושמים את כתובת הדואל אליה ישלח המסמך. אם לא מופיעה כתובת דואל אזי המסמך יודפס.
	35	סכום נוסף 1	9.2	עשרוני	
	36	סכום נוסף 2	9.2	עשרוני	
	37	סכום נוסף 3	9.2	עשרוני	
	38	תאריך נוסף 1	10	תאריך	
	39	תאריך נוסף 2	10	תאריך	
	40	מספר נוסף 1	9	נומרי	
	41	מספר נוסף 2	9	נומרי	

*** טבלת סוגי תנועה עבור שדה סוג תנועה בממשק קופה זמני**

מספר	סוג מסמך
33	שובר אשראי בקבלת מקור
34	שובר אשראי בקבלת תרומה

בדיקות מיוחדות והערות

- השדות מפתח לקוח, מספר קבלה וסוג תנועה הם חובה בקליטת תנועות לקובץ קופה.
- כל תנועה חייבת לכלול סכום (סכום שקל או סכום מטח).
- אם בקובץ הממשק לא מעבירים שדה תאריך או שדה תאריך ערך, ברירת המחדל תהיה תאריך המערכת במחשב בעת קליטת הממשק בחשבשבת.
- שדה מטבע מוביל בקבלה קובע האם זו קבלה בשקלים או קבלה במט"ח.
- אם לא מעבירים שדה מטבע מוביל בקבלה – ברירת המחדל היא שקל.
- אם מטבע הקבלה הוא שקל סכום התנועה נרשם בשדה סכום בשקלים. ניתן לשערך את הסכום השקלי למטבע זר. רושמים את הסכום המשוערך בשדה סכום במט"ח ואת מטבע השערור בשדה מטבע שערור.
- אם לא מועבר מטבע שערור, ברירת המחדל היא מטבע מוביל לשערור כפי שנרשם בהגדרות חברה.

- **אם מטבע הקבלה הוא מט"ח** סכום התנועה נרשם בשדה סכום מט"ח. אפשר לשערך את הסכום במט"ח לשקלים ולרשום את הסכום המשוערך בשדה סכום בשקלים. אין צורך לרשום את מטבע השערך בתנועה.
- ממשק אשראי כולל שני תצורות תשלום: רגיל ותשלומים.
- יש לוודא שכרטיס קופת תלושי שי וכל כרטיסי האשראי (גם אם אינם בשימוש בפועל) מוגדרים במסך הגדרות חברה < הגדרות קופה < הגדרות קופה - אשראי.
- בעסקת תשלומים, מספר התשלומים צריך לכלול את התשלום הראשון. לדוגמה: עסקה בסך 250 שקלים ב- 5 תשלומים, תשלום ראשון 50 ש', התוכנה תוסיף אוטומטית עוד 4 תשלומים של 50 ש' כל אחד. ניתן לקבוע גם תשלומים שונים, לדוגמה: תשלום ראשון 40 ש', התוכנה תוסיף אוטומטית עוד 4 תשלומים של 52.50 ש' כל אחד.
- מספר הקבלה הוא שדה חובה שיש להעביר בקובץ KUPAIN.DAT. יש לשתול בשדה זה ערך נומרי לבחירתכם. מספר זה לא ישמר בהמשך. מספר הקבלה נקבע בפועל בעת הפקת הקבלה מהמאגר הזמני בתוכנת חשבשבת בהתאם לספרור המסמכים בחברה.
- אם כתובת הדוא"ל לא מועברת בשדה הערה נוספת 5 הקבלה תודפס במדפסת (ולא תישלח בדוא"ל).
- מומלץ לשמור את מספר האסמכתא של תנועת התשלום המקורית, שהופקה בתוכנה אחרת, באחד השדות הנוספים לבחירתכם. אם תעדכנו את אחד השדות הנומריים: אסמכתא נגדית, מספר נוסף 1, מספר נוסף 2, הערכים שלהם ירשמו גם בפקודת היומן שתיווצר בעת הפקת הקבלה בפועל בחשבשבת.

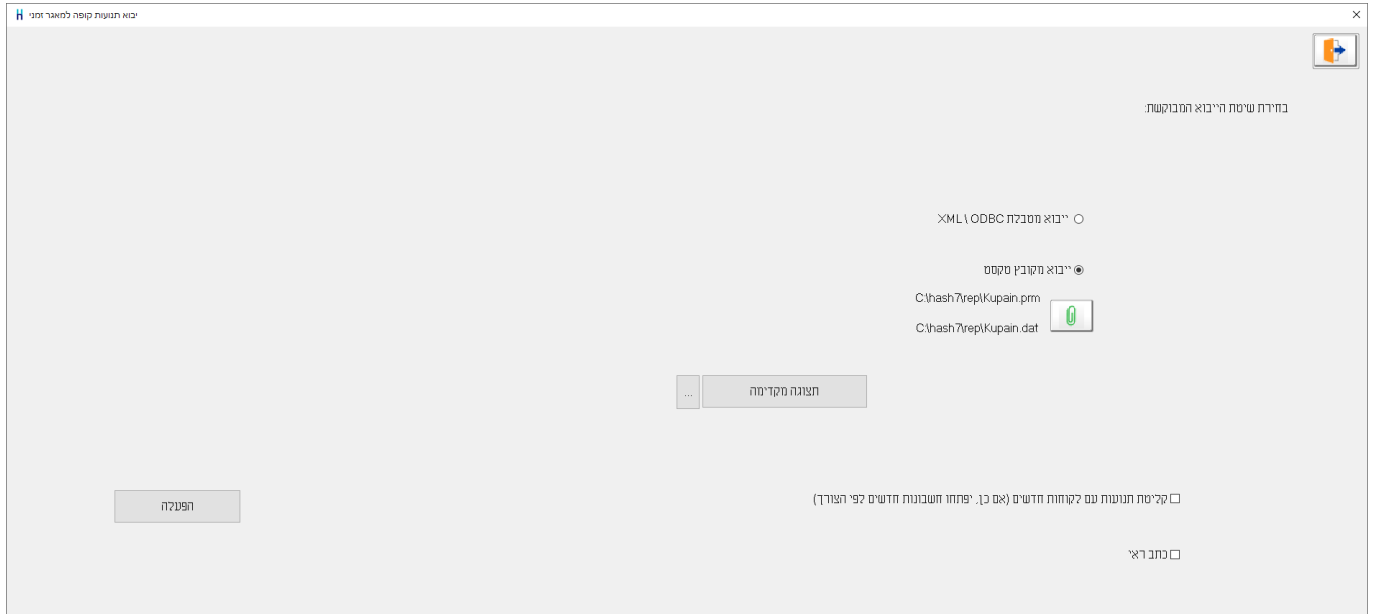
שדה בממשק	שדה בפקודת יומן
אסמכתא נגדית	אסמכתא
מספר נוסף 1	אסמכתא 4
מספר נוסף 2	אסמכתא 5

הנחיות לקליטת ממשק תנועות קופה למאגר זמני

חשבשבת מאפשרת להפיק קבלה בגין תשלום בכרטיס אשראי שנתקבל בתוכנה זרה, והנתונים הועברו לחשבשבת בממשק.

לפי הנחיות רשות המסים יש להפיק קבלה מיד עם קבלת התשלום. לכן, יש להפיק את הממשק מיד עם קבלת התשלום בתוכנה הזרה, ולהפיק את הקבלה בחשבשבת מיד עם קבלת הממשק.

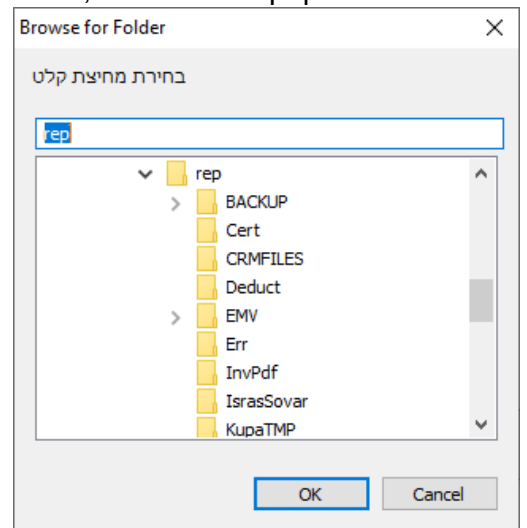
לקליטת הממשק בחרים בתפריט כללי < ממשקים – יבוא נתוני מלאי < יבוא תנועות קופה למאגר זמני



בחלון זה מסמנים את הסעיף **יבוא מקובץ טקסט**.

תחילה, יש לאתר את המחיצה בה נשמרו קבצי הממשק. ברירת המחדל של התוכנה היא מחיצת הקלט המוגדרת בסעיף הגדרת ממשקים (אם לא הוגדרה מחיצת קלט אזי מחיצת הדוחות המשותפת Rep).

אם שמרתם את הקובץ במחיצה אחרת, יש לבחור בכפתור האטב המופיע מימין לשם הקובץ, לבחירת המסלול אל הקובץ.



להצגת תוכן דף הקובץ לקליטה ניתן לבחור בכפתור **תצוגה מקדימה**.

תצוגה מקדימה

יצאה

Kupain.dat	(1-8) מפתח חשבון [02]	(9-17) אסמכתא [03]	(20-23) קוד סוג תנועה [04]	(26-35) תאריך הקבלה [05]	(41-50) תאריך ערך [06]	(58-77) פרטים [07]	(85-94) ים
1	33333	123456789	33	01/08/2020	05/09/2020	details1234567890	5000
2	33333	123456789	43	01/08/2020	05/09/2020	details1234567890	6000

>>1000 שנויים

Ln 1, Col 1 100% Windows (CRLF) ANSI

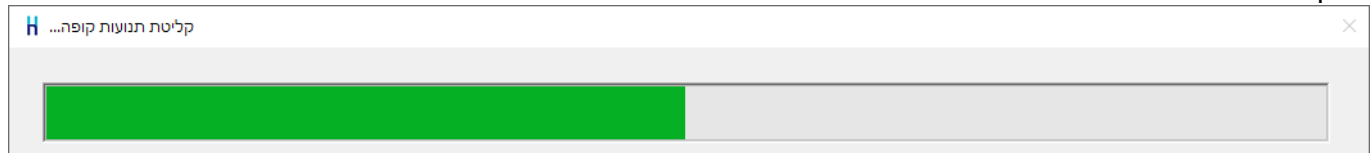
כעת יוצג קובץ הנתונים של הקבלות (Kupain.dat) וברקע - קובץ הפרמטרים (Kupain.dat)

אם הטקסט בתצוגה מופיע הפוך, בכתב ראי, מסמנים את הסעיף **כתב ראי**.

אם קיימים נתונים שגויים, הם יוצגו בחלון זה ברקע אדום. להדפסת רשימת השגויים – יש לבחור בכפתור **שגויים**, בתחתית המסך.

ליציאה מחלון תצוגה מקדימה בוחרים בכפתור **יציאה**. כעת סוגרים גם את חלון הפרמטרים.

לקליטת הקובץ בוחרים בכפתור **הפעלה**. כעת תתחיל קליטת הקבלות למאגר זמני וברקע יופיע סרגל המציג את התקדמות היבוא.



בסיום הקליטה תופיע הודעה: **יבוא תנועות לקובץ הקופה הסתיים בהצלחה**.

בחירה בכפתור אישור תציג הודעה נוספת: **הקובץ KUPAIN.DAT ישמר כ KUPAIN.BAK**.

התוכנה שומרת את הקובץ שנקלט כקובץ גיבוי. בפועל, הקובץ כולל בשמו גם את תאריך ושעת קליטת הקובץ. לדוגמה: **KUPAIN.DAT.DMY_07.09.20.HMS_13.56.45.BAK**.